

株主通信

第74期中間報告書

平成18年4月1日～平成18年9月30日



株式会社加地テック

r100
各紙配合率100%再生紙を使用

PRINTED WITH
SOY INK

この報告書は、環境に配慮し、
再生紙と大豆油インキを使用
しております。

株主の皆様におかれましては、益々ご清栄のこととお喜び申し上げます。

本年度より、「事業報告書」の名称を変更し、新たに、「株主通信」として記載の内容も刷新し、お届けすることになりました。従来の「事業報告書」同様にご高覧賜れば幸いと存じます。

本書に記載のとおり、本年度上期（平成18年4月～9月）は減収・増益と言う結果となりましたが、同期間の受注は圧縮機・繊維機械とも順調に推移しています。

本年を初年度、2008年を最終年度とする「第4次中期経営計画」を策定しました。最終年度の売上70億円、経常利益6億円、最終利益3.5億円という、目標を設定しました。この高い目標を達成する為にも、製品の多様化に向け、一層研究開発に経営資源を注入する所存です。

株主の皆様におかれましては、今後ともより一層のご支援を賜りますようお願い申し上げます。

平成18年12月

代表取締役社長
樋口 有三



当社の当中間期の受注高は4,459百万円と前年同期比36.2%の増となりました。圧縮機部門においては天然ガススタンド用圧縮機の受注の落ち込みがありました。韓国向け石油化学用圧縮機の大型受注が寄与し2,661百万円と前年同期並み（前年同期比2.0%の減）となりました。一方、繊維機械他が中国向けグラスファイバー撚糸機の大型受注があり1,798百万円と前年同期比221.2%の増となりました。

当中間期末受注残高は3,798百万円と前年同期比52.7%の増となりました。圧縮機部門は2,075百万円と前年同期比12.9%の増、また繊維機械他は1,722百万円で前年同期比165.7%増と両部門とも受注残高を順調に伸ばしました。

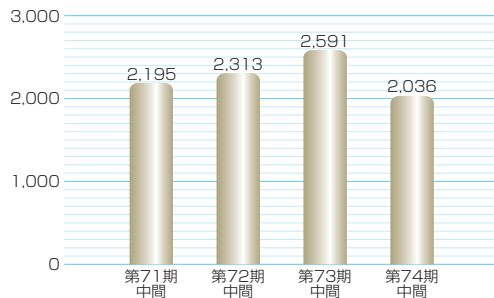
当中間期の売上高に関しましては、天然ガススタンド用圧縮機の売上の減少が響き圧縮機部門で1,734百万円、前年同期比16.3%の減、また繊維機械他を合わせた合計で2,036百万円、前年同期比21.4%の減となりました。

当中間期の利益面に関しましては、売上が上記のとおり減収となったものの、工場固定費・販売管理費の削減効果により経常利益が148百万円（前年同期比76.4%の増）、中間純利益は84百万円（前年同期比24.8%の増）となりました。

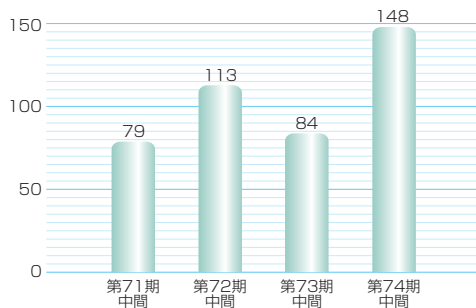
通期見通しの売上高に関しましては、天然ガススタンド用圧縮機の売上が期初計画比減少することが見込まれることから、平成19年3月期の通期見通しは、5,800百万円、期初計画比7.9%の減と修正いたします。尚、経常利益、当期純利益に関しましては、工場稼働率の向上による売上粗利益率の改善等により期初計画を据え置き、各々470百万円、270百万円と致します。

業績ハイライト

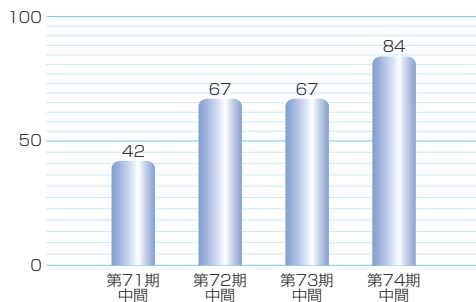
■ 売上高 (単位: 百万円)



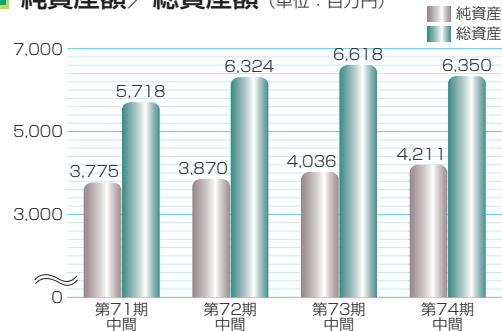
■ 経常利益 (単位: 百万円)



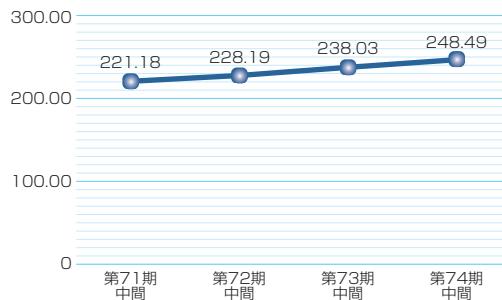
■ 中間純利益 (単位: 百万円)



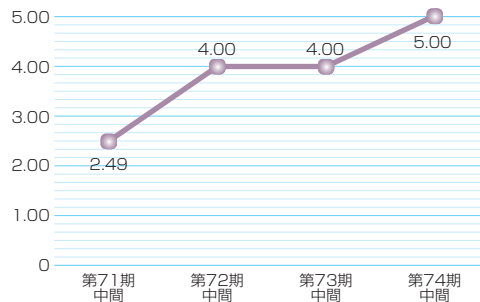
■ 純資産額/総資産額 (単位: 百万円)



■ 1株当たり純資産額 (単位: 円)



■ 1株当たり中間純利益 (単位: 円)



中間貸借対照表 (平成18年 9月30日現在)

(単位：千円)

資 産 の 部		金 額
科 目		
流 動 資 産		
現金預金		446,731
受取手形		755,094
売掛金		1,317,929
製品		105,058
仕掛品		1,296,519
材料貯蔵品		301,760
預け金		600,000
繰延税金資産		117,951
その他の流動資産		44,391
貸倒引当金	△	6,300
流動資産合計		4,979,138
固 定 資 産		
有形固定資産		
建物		150,288
構築物		32,940
機械装置		170,347
車両運搬具		1,010
工具器具備品		26,521
土地		447,525
計		828,634
無形固定資産		
ソフトウェア		2,704
電話加入権		2,879
計		5,583
投資その他の資産		
投資有価証券		269,653
繰延税金資産		189,951
その他の投資		81,923
貸倒引当金	△	3,957
計		537,571
固定資産合計		1,371,789
資産合計		6,350,927

- (注) 1. 有形固定資産の減価償却累計額 2,434,544千円
 2. 国庫補助金等による有形固定資産（機械装置及び工具器具備品）の圧縮累計額は、130,596千円であります。
 3. 重要なリース資産
 中間貸借対照表に計上した固定資産のほか、技術用電子機器及び事務機器の一部、その他についてリース契約により使用しております。

(単位：千円)

負 債 の 部		金 額
科 目		
流 動 負 債		
支払手形		770,329
買掛金		253,551
短期借入金		205,000
未払法人税等		74,323
未払費用		145,075
前受金		6,533
賞与引当金		132,000
その他の流動負債		38,876
流動負債合計		1,625,689
固 定 負 債		
長期借入金		12,500
退職給付引当金		441,816
役員退職引当金		59,089
固定負債合計		513,405
負債合計		2,139,094
純 資 産 の 部		
株 主 資 本		
資本金		1,440,000
資本剰余金		1,203,008
資本準備金		1,203,008
利益剰余金合計		1,203,008
利益準備金		141,600
その他利益剰余金		625,000
別途積立金		804,752
繰越利益剰余金		1,571,352
利益剰余金合計		△ 36,757
自己株式		4,177,604
株主資本合計		4,177,604
評価・換算差額等		
その他有価証券評価差額金		34,228
評価・換算差額等合計		34,228
純資産合計		4,211,832
負債・純資産合計		6,350,927

4. 担保に提供している資産 有形固定資産191,111千円
 5. 中間期末日満期手形の処理について
 当中間会計期間末日が金融機関の休業日のため、中間期末日が満期の手形は、手形交換日をもって、決済処理をしております。なお、当中間期末日満期の受取手形は、157,709千円であります。

中間損益計算書 (平成18年4月1日から平成18年9月30日まで)

(単位：千円)

科 目	金 額
売 上 高	2,036,582
売 上 原 価	1,477,283
売 上 総 利 益	559,298
販売費及び一般管理費	416,911
営 業 利 益	142,387
営 業 外 収 益	14,309
営 業 外 費 用	7,698
経 常 利 益	148,998
税 引 前 中 間 純 利 益	148,998
法人税、住民税及び事業税	65,574
法 人 税 等 調 整 額	△ 1,342
中 間 純 利 益	84,765

(注) 1株当たり中間純利益(期中平均発行株式数による) 5円00銭

中間株主資本等変動計算書 (平成18年4月1日から平成18年9月30日まで)

(単位：千円)

	株 主 資 本		
	資 本 金	資 本 剰 余 金	
		資 本 準 備 金	資 本 剰 余 金 合 計
平成18年3月31日残高	1,440,000	1,203,008	1,203,008
中間会計期間中の変動額			
剰余金の配当	—	—	—
中 間 純 利 益	—	—	—
自己株式の取得	—	—	—
中間会計期間中の変動額合計	—	—	—
平成18年9月30日残高	1,440,000	1,203,008	1,203,008

	株 主 資 本					
	利 益 剰 余 金				自 己 株 式	株 主 資 本 合 計
	利 益 準 備 金	其 他 利 益 剰 余 金 別 途 積 立 金	繰 越 利 益 剰 余 金	利 益 剰 余 金 合 計		
平成18年3月31日残高	141,600	625,000	821,706	1,588,306	△35,641	4,195,673
中間会計期間中の変動額						
剰余金の配当	—	—	△101,718	△101,718	—	△101,718
中 間 純 利 益	—	—	84,765	84,765	—	84,765
自己株式の取得	—	—	—	—	△ 1,115	△ 1,115
中間会計期間中の変動額合計	—	—	△ 16,953	△ 16,953	△ 1,115	△ 18,069
平成18年9月30日残高	141,600	625,000	804,752	1,571,352	△36,757	4,177,604

	評 価 ・ 換 算 差 額 等		純 資 産 合 計
	其 他 有 価 証 券 評 価 差 額 金	評 価 ・ 換 算 差 額 等 合 計	
平成18年3月31日残高	43,010	43,010	4,238,683
中間会計期間中の変動額			
剰余金の配当	—	—	△101,718
中 間 純 利 益	—	—	84,765
自己株式の取得	—	—	△ 1,115
株主資本以外の項目の中間会計期間中の変動額(純額)	△8,782	△8,782	△ 8,782
中間会計期間中の変動額合計	△8,782	△8,782	△ 26,851
平成18年9月30日残高	34,228	34,228	4,211,832

中間キャッシュ・フロー計算書(要旨) (平成18年4月1日から平成18年9月30日まで)

(単位：千円)

営業活動によるキャッシュ・フロー	124,653
投資活動によるキャッシュ・フロー	△ 9,397
財務活動によるキャッシュ・フロー	△ 107,123
現金及び現金同等物の中間期末残高	1,046,731

会社の概要

株主メモ

社名 株式会社加地テック
KAJI TECHNOLOGY CORPORATION

創立 明治38年5月（1905年）

会社設立 昭和9年2月（1934年）

資本金 14億4,000万円（大阪証券取引所第二部上場）

製造品目 **空気及びガス圧縮機**
水冷・空冷式圧縮機
給油・オイルフリー・オイルレスタイプ圧縮機
石油化学・産業ガス用
電力・試験・一般産業用
ペットボトルブロー成形用
天然ガス自動車燃料充填用
燃料電池自動車燃料充填用
各種ガス回収精製装置

繊維機械
タイヤコード用撚糸機
グラスファイバー用撚糸機
産業資材用撚糸機

所在地 **本社・工場**
〒587-0064 大阪府堺市美原区菩提6番地
TEL：072-361-0881（代表）
FAX：072-362-4491（総務部）

東京支社
〒169-0051 東京都新宿区西早稲田2丁目20番15号
高田馬場アクセス3F
TEL：03-3232-2651（代表）
FAX：03-3232-2650

大阪支店
〒541-0053 大阪市中央区本町2丁目5番7号
丸紅本社ビル13F
TEL：06-6264-8600（代表）
FAX：06-6264-8604

サービスセンター
〒275-0023 千葉県習志野市芝園2丁目2番6号
TEL：047-452-7660（代表）
FAX：047-452-7666

事業年度 4月1日から翌年3月31日まで

定時株主総会 毎年6月中

上場証券取引所 大阪証券取引所市場第二部

株主名簿管理人 東京都中央区八重洲一丁目2番1号
みずほ信託銀行株式会社

同事務取扱場所 東京都中央区八重洲一丁目2番1号
みずほ信託銀行株式会社 本店証券代行部

**郵便物送付及び
電話お問合せ先** 〒135-8722
東京都江東区佐賀一丁目17番7号
みずほ信託銀行株式会社 証券代行部
電話0120-288-324（フリーダイヤル）

同取次所 みずほ信託銀行株式会社 全国各支店
みずほインバスターズ証券株式会社 本店及び全国各支店

基準日 定時株主総会 毎年3月31日

単元株式数 1,000株

公告方法 電子公告（当社ホームページに掲載）
[アドレス] <http://www.kajitech.com>
ただし、事故その他やむをえない事由
によって電子公告による公告をすること
ができない場合は、日本経済新聞に
掲載する方法により行います。