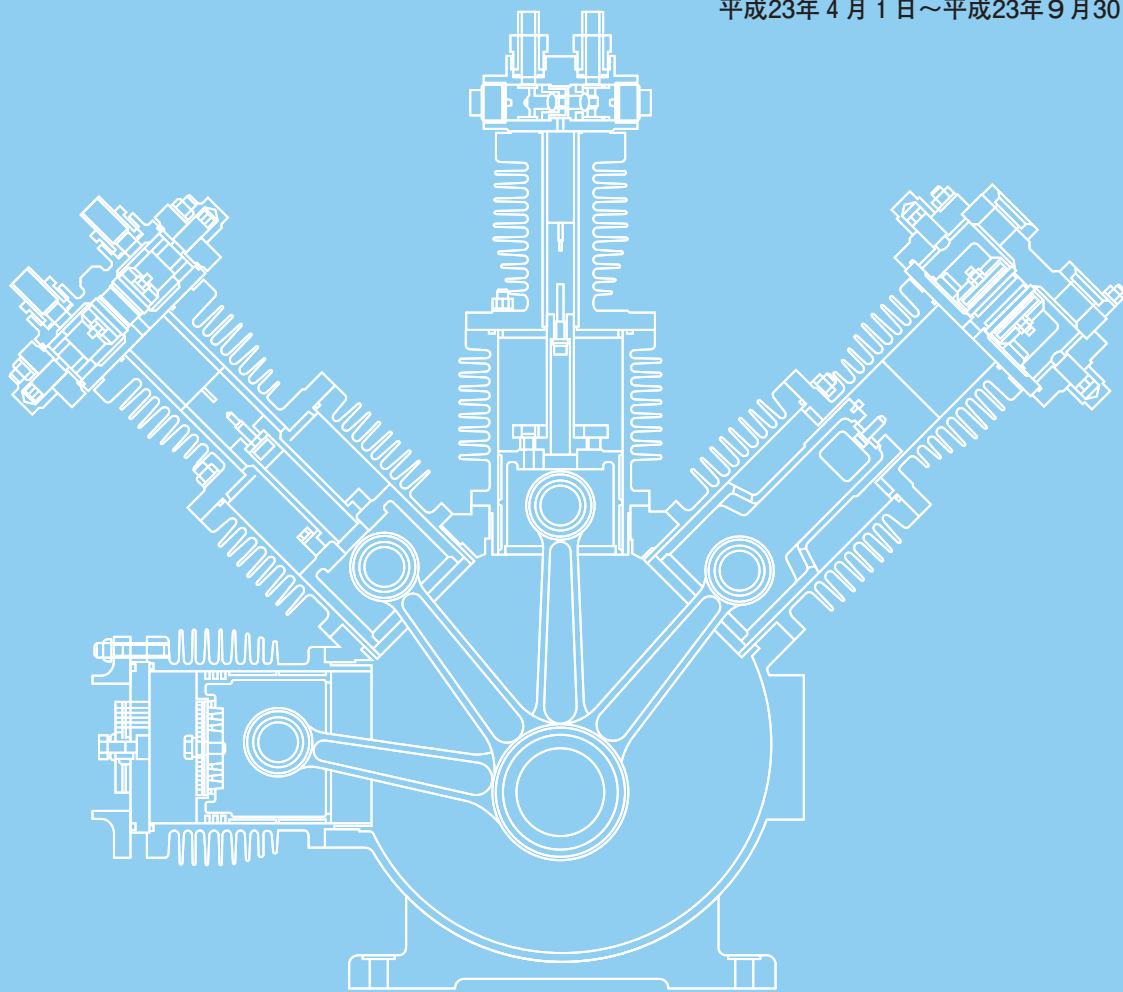


# 株主通信

## 第79期中間報告書

平成23年4月1日～平成23年9月30日



この報告書は、環境に配慮し、  
植物油インキを使用しております。



株式会社加地テック

株主の皆様におかれましては、益々ご清栄のこととお喜び申し上げます。

平成24年3月期上半期の経営成績（累計）は、前年同期比増収増益となりましたが、予算対比では、売上高はほぼ予算を達成できたものの、経常利益は約20%未達となり、結果、純利益100百万円となりました。減益の要因は、国内外における競争の激化による売上総利益の減少、及び人件費の増加にあります。受注高も昨今の世界的景気の低迷を反映し、大口の輸出案件受注を除けば、前年同期比30%程度落ち込みました。

下半期も厳しい経営環境が続くものと思われ、通期の見通しは楽観を許さない状況にあります。予算（純利益300百万円）の達成に向け奮励努力する所存です。同時に、商品開発、市場開拓、コスト削減等、今年度を初年度とする3ヵ年経営計画で定めた施策を着実に実行し、持続的成長を実現することで、株主の皆様や取引先の皆様のご期待に応じていく所存ですので、倍旧のご支援・ご協力を賜りますようお願い申し上げます。



平成23年12月

代表取締役社長  
小林士郎

当第2四半期累計期間における日本経済は、本年3月に発生した東日本大震災により急速に悪化しましたが、サプライチェーンの復旧に伴い、国内の供給制約の問題がほぼ解消し、生産や輸出は概ね震災前の水準に回復しています。このため、悪化していた企業収益が回復するとともに、復興需要による押し上げもあり設備投資は増加しています。

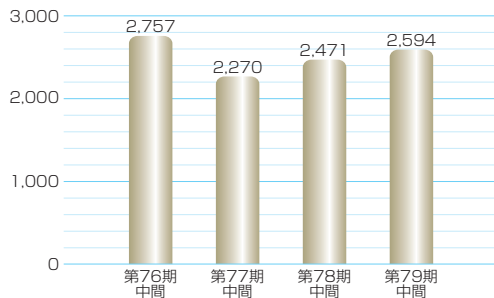
また、個人消費は、自粛ムードが緩和する中、自動車の供給制約の解消や、夏場での地上デジタル放送への移行を控えたテレビの駆け込み需要、電力不足による節電特需などをから、景気を持ち直しの動きは継続しています。

しかしながら、世界経済において、米国での景気失速懸念や欧州での財政・金融不安、そして成長が続く中国での金融引締めの影響等により、その景気の回復ペースは鈍化しており、これに円高の進展もあり、輸出の伸び悩みによる低成長が予想されます。

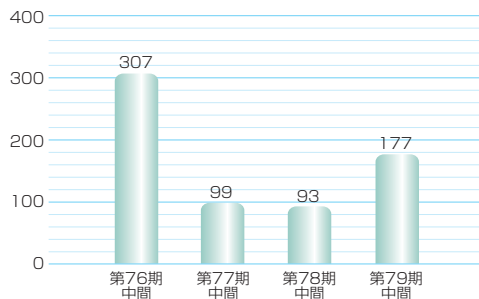
このような状況の中、売上高は化学プラント用特殊ガス圧縮機関連の売上が伸びたことにより前年同期比5.0%増の2,594百万円となりました。売上総利益は、国内外の競合企業との競争が激化しているものの部品等の売上が増加したこともあり、前年同期比28.9%増の669百万円となりました。また、販売費及び一般管理費が研究開発費等の増加により前年同期比15.5%増の497百万円となったものの、上記売上総利益の増加を受け営業利益は前年同期比93.7%増の172百万円となり、経常利益は前年同期比89.7%増の177百万円となりました。四半期純利益は、前年同期において特別利益51百万円（貸倒引当金戻入額26百万円、投資有価証券売却益24百万円）があったことにより、前年同期比18.6%増の100百万円にとどまりました。

# 業績ハイライト

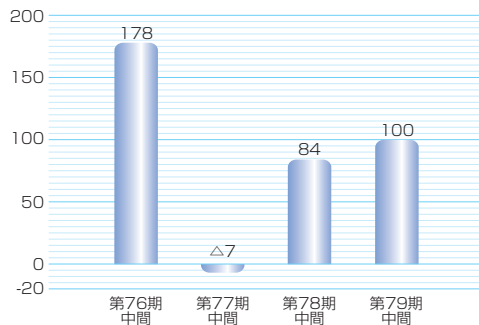
■ 売上高 (単位: 百万円)



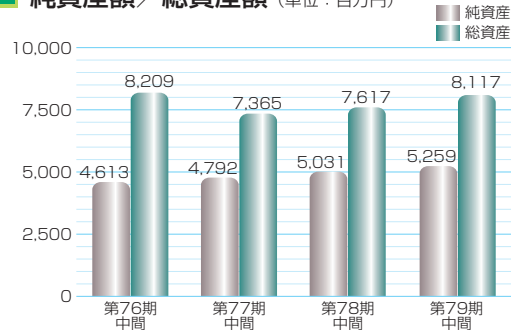
■ 経常利益 (単位: 百万円)



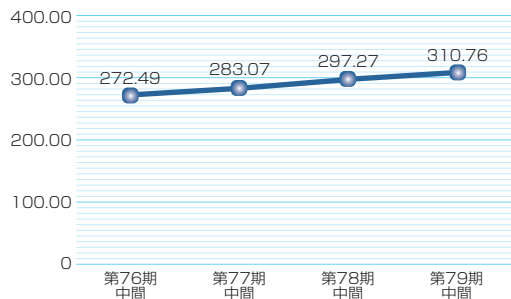
■ 中間純利益又は中間純損失 (△) (単位: 百万円)



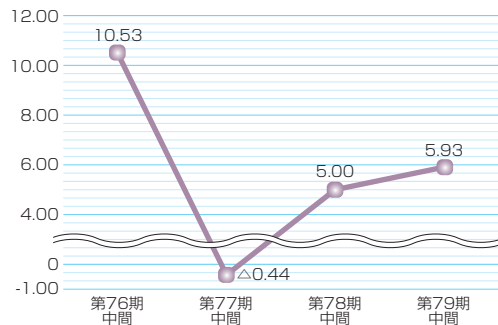
■ 純資産額／総資産額 (単位: 百万円)



■ 1株当たり純資産額 (単位: 円)



■ 1株当たり中間純利益又は中間純損失 (△) (単位: 円)



# 中間貸借対照表 (平成23年 9月30日現在)

(単位：千円)

資 産 の 部		金 額
科 目		
<b>流 動 資 産</b>		
現金及び預金		576,452
受取手形		255,524
売掛金		1,154,447
製品		45,926
仕掛品		1,430,449
原材料及び貯蔵品		303,699
預け金		2,700,000
その他の		365,941
貸倒引当金	△	24,500
流動資産合計		6,807,941
<b>固 定 資 産</b>		
<b>有形固定資産</b>		
建物		110,026
構築物		16,068
機械装置		305,776
車両運搬具		4,593
工具器具備品		41,120
土地		447,525
リース資産		42,673
建設仮勘定		290
計		968,076
<b>無形固定資産</b>		
ソフトウェア		27,353
電話加入権		2,879
計		30,232
<b>投資その他の資産</b>		
投資有価証券		11,196
繰延税金資産		230,444
破産更生債権		109,722
貸倒引当金	△	109,722
その他の投資		69,733
計		311,374
固定資産合計		1,309,682
<b>資産合計</b>		<b>8,117,624</b>

(単位：千円)

負 債 の 部		金 額
科 目		
<b>流 動 負 債</b>		
支払手形		731,589
買掛金		275,999
短期借入金		172,500
未払法人税等		83,251
賞与引当金		158,129
受注損失引当金		84,000
設備関係支払手形		124,102
その他		635,732
流動負債合計		2,265,305
<b>固 定 負 債</b>		
退職給付引当金		519,022
役員退職慰労引当金		51,405
その他		22,377
固定負債合計		592,805
<b>負債合計</b>		<b>2,858,111</b>
<b>純 資 産 の 部</b>		
<b>株 主 資 本</b>		
資本金		1,440,000
資本剰余金		
資本準備金		1,203,008
資本剰余金合計		1,203,008
利益剰余金		
利益準備金		141,600
別途積立金		625,000
繰越利益剰余金		1,892,688
利益剰余金合計		2,659,288
自己株式	△	42,790
株主資本合計		5,259,506
<b>評 価 ・ 換 算 差 額 等</b>		
その他有価証券評価差額金		6
評価・換算差額等合計		6
<b>純資産合計</b>		<b>5,259,513</b>
<b>負債・純資産合計</b>		<b>8,117,624</b>

## 中間損益計算書 (平成23年4月1日から平成23年9月30日まで)

(単位：千円)

科 目	金 額
売 上 高	2,594,324
売 上 原 価	1,924,328
売 上 総 利 益	669,996
販売費及び一般管理費	497,604
営 業 利 益	172,391
営 業 外 収 益	8,470
営 業 外 費 用	3,781
経 常 利 益	177,079
税引前四半期純利益	177,079
法 人 税 等	76,700
四 半 期 純 利 益	100,379

(注) 1株当たり中間純利益(期中平均発行株式数による) 5円93銭

## 中間株主資本等変動計算書 (平成23年4月1日から平成23年9月30日まで)

(単位：千円)

	株 主 資 本		
	資 本 金	資 本 剰 余 金	
		資 本 準 備 金	資 本 剰 余 金 合 計
平成23年3月31日残高	1,440,000	1,203,008	1,203,008
中間会計期間中の変動額			
剰余金の配当	—	—	—
中 間 純 利 益	—	—	—
自己株式の取得	—	—	—
中間会計期間中の変動額合計	—	—	—
平成23年9月30日残高	1,440,000	1,203,008	1,203,008

	株 主 資 本					
	利 益 剰 余 金				自己株式	株主資本合計
	利 益 準 備 金	その他利益剰余金 別 途 積 立 金	繰越利益剰余金	利益剰余金合計		
平成23年3月31日残高	141,600	625,000	1,893,859	2,660,459	△ 42,745	5,260,722
中間会計期間中の変動額						
剰余金の配当	—	—	△101,550	△101,550	—	△101,550
中 間 純 利 益	—	—	100,379	100,379	—	100,379
自己株式の取得	—	—	—	—	△ 44	△ 44
中間会計期間中の変動額合計	—	—	△ 1,170	△ 1,170	△ 44	△ 1,215
平成23年9月30日残高	141,600	625,000	1,892,688	2,659,288	△ 42,790	5,259,506

	評 価 ・ 換 算 差 額 等				純 資 産 計	
	その他有価証券 評価差額金	繰延ヘッジ 損 益	評 価 ・ 換 算 差 額 等 合 計			
平成23年3月31日残高	1,352	8	1,361		5,262,083	
中間会計期間中の変動額						
剰余金の配当	—	—	—	△	101,550	
中 間 純 利 益	—	—	—	—	100,379	
自己株式の取得	—	—	—	△	44	
株主資本以外の項目 の変動額(純額)	△	1,346	△	8	△	1,354
中間会計期間中の変動額合計	△	1,346	△	8	△	2,570
平成23年9月30日残高	6	—	6		5,259,513	

## 中間キャッシュ・フロー計算書(要旨) (平成23年4月1日から平成23年9月30日まで)

(単位：千円)

営業活動によるキャッシュ・フロー	668,274
投資活動によるキャッシュ・フロー	54,672
財務活動によるキャッシュ・フロー	△ 115,581
現金及び現金同等物の四半期末残高	3,276,452

## 会社の概要

## 株主メモ

**社名** 株式会社加地テック  
KAJI TECHNOLOGY CORPORATION

**創立** 明治38年5月（1905年）

**会社設立** 昭和9年2月（1934年）

**資本金** 14億4,000万円（大阪証券取引所第二部上場）

**製造品目** **空気及びガス圧縮機**  
水冷・空冷式圧縮機  
給油・オイルフリー・オイルレスタイプ圧縮機  
石油化学・産業ガス用  
電力・試験・一般産業用  
ペットボトルブロー成形用  
天然ガス自動車燃料充填用  
燃料電池自動車燃料充填用  
各種ガス回収精製装置

**繊維機械**  
タイヤコード用撚糸機  
グラスファイバー用撚糸機  
産業資材用撚糸機

**所在地** **本社・工場**  
〒587-0064 大阪府堺市美原区菩提6番地  
TEL：072-361-0881（代表）  
FAX：072-362-4491（総務部）

**東京支社**  
〒169-0051 東京都新宿区西早稲田2丁目20番15号  
高田馬場アクセス3F  
TEL：03-3232-2651（代表）  
FAX：03-3232-2650

**大阪支店**  
〒556-0011 大阪市浪速区難波中2丁目10番70  
TEL：06-7662-8600（代表）  
FAX：06-7662-8604

**サービスセンター**  
〒275-0023 千葉県習志野市芝園2丁目2番6号  
TEL：047-452-7660（代表）  
FAX：047-452-7666

**事業年度** 4月1日から翌年3月31日まで

**定時株主総会** 毎年6月中

**上場金融商品取引所** 大阪証券取引所市場第二部

**株主名簿管理人兼特別口座管理機関** 東京都中央区八重洲一丁目2番1号  
みずほ信託銀行株式会社

**株主名簿管理人事務取扱場所** 東京都中央区八重洲一丁目2番1号  
みずほ信託銀行株式会社 本店証券代行部

**郵便物送付及び電話お問合せ先** 〒168-8507  
東京都杉並区和泉二丁目8番4号  
みずほ信託銀行株式会社 証券代行部  
電話0120-288-324（フリーダイヤル）

**特別口座管理機関取次所** みずほ信託銀行株式会社 全国各支店  
みずほインベスターズ証券株式会社  
本店及び全国各支店

**基準日** 定時株主総会 毎年3月31日  
期末配当金 毎年3月31日

**単元株式数** 1,000株

**公告方法** 電子公告（当社ホームページに掲載）  
[アドレス] <http://www.kajitech.com>  
ただし、事故その他やむをえない事由によって電子公告による公告をすることができない場合は、日本経済新聞に掲載する方法により行います。