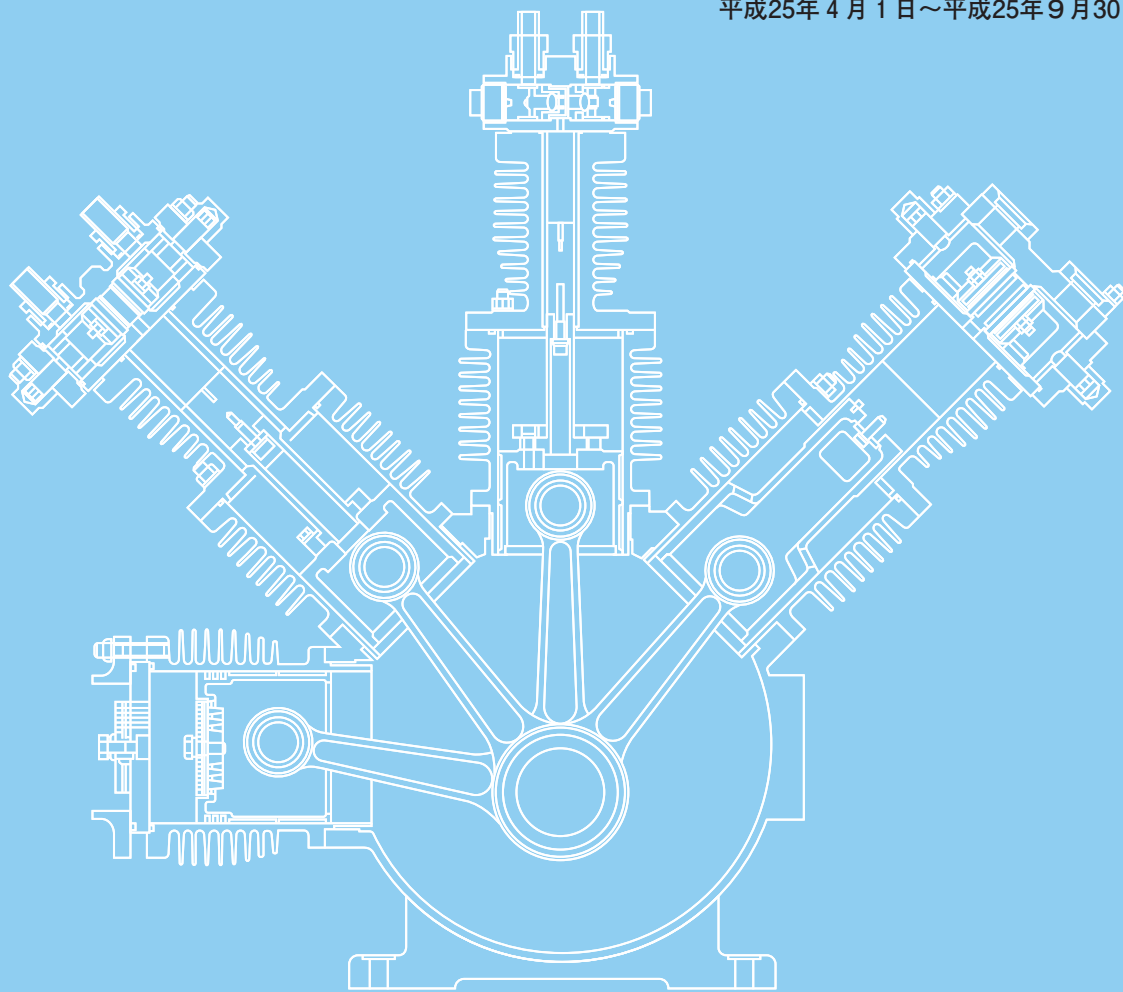


株主通信

第81期中間報告書

平成25年4月1日～平成25年9月30日



この報告書は、環境に配慮し、
植物油インキを使用しており
ます。



株式会社加地テック

株主の皆様には平素より格別のご高配を賜り厚くお礼申し上げます。ここに平成25年度中間期の株主通信をお届けするにあたり、ひとことご挨拶を申し上げます。

すでにご案内のとおり上半期は国内設備投資の回復が遅れ、アジア経済の減速や受注環境の悪化などにより、景気回復が実感出来ない状況が続きました。前年同期に比べ売上、営業利益とも増加となり純利益は黒字を確保することが出来たものの、通期見通しは売上高を50億円に、純利益は140百万円に下方修正させていただきました。株主の皆様のご期待にお応えすることが出来ず、お詫び申し上げます。

下半期は国内景況感の改善が期待されることもあり、当社の技術を活かして国内外の石油化学、産業ガス、飲料業界などの産業分野や、圧縮天然ガス(CNG)自動車充填用圧縮機、六フッ化硫黄回収装置などの環境保全分野を中心に販売を強化してまいります。

次世代エコカーである燃料電池車(FCV)の実用化に向けて、いよいよ燃料充填用の水素ステーションの整備が具体化してきました。平成27年までに100ヶ所が整備される見通しで、今年度は19ヶ所の建設が開始されます。当社は水素ステーション向け超高压水素圧縮機を商品化し納入実績を重ねておりますが、更なる「耐久性」「省スペース化」「低コスト化」に向けた改良を進めております。新型機の納入を目指して引き続き取り組んで参ります。

株主の皆様におかれましては、一層のご理解とご支援を賜りますようお願い申し上げます。



平成25年12月

代表取締役社長
砥上 剛

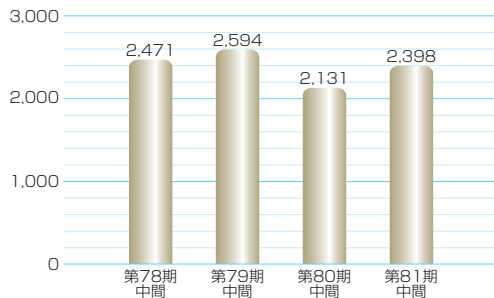
当第2四半期累計期間における日本経済は、消費者マインド改善を主因に個人消費が堅調に推移したこと、企業収益の改善を背景に設備投資が底打ちしたこと、内需主導で着実に回復しています。また、輸出は円安効果から持ち直しを続けているものの、その回復は緩やかなものにとどまっています。

一方、世界経済では、米国経済が住宅市場の改善・消費拡大と、堅調な国内需要を背景にした企業での設備投資が増加しており、緩やかな回復基調を維持しています。欧州経済は景気の停滞が続いていますが、一段の悪化に歯止めがかかりつつあり、景気後退期をようやく抜け出した可能性があります。中国経済は減速しているものの、景気のでこ入れ策から底打ちの兆しがみられ、輸出入が持ち直しつつあります。

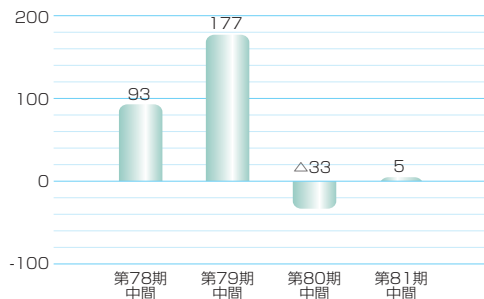
このような状況下、売上高は化学プラント用特殊ガス圧縮機の売上等により前年同期比12.5%増の2,398百万円となりました。売上総利益は前述の売上高増加により、前年同期比10.9%増の450百万円となりました。販売費及び一般管理費が前年同期比0.6%の減、及び前述の売上総利益の増加により営業利益1百万円(前年同期は営業損失45百万円)となりました。経常利益は5百万円(前年同期は経常損失33百万円)、四半期純利益は、特別損失であるゴルフ会員権退会損3百万円の計上により1百万円(前年同期は四半期純損失30百万円)となりました。

業績ハイライト

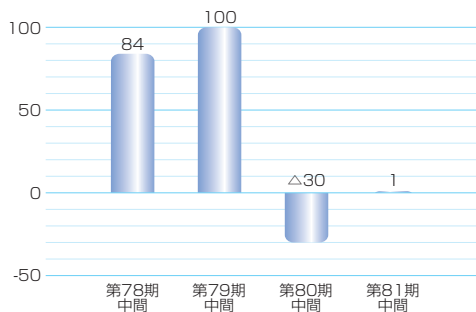
■ 売上高 (単位: 百万円)



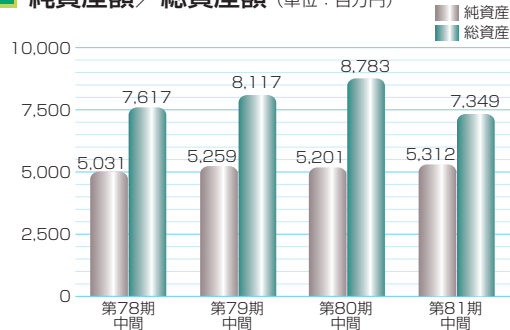
■ 経常利益又は経常損失 (△) (単位: 百万円)



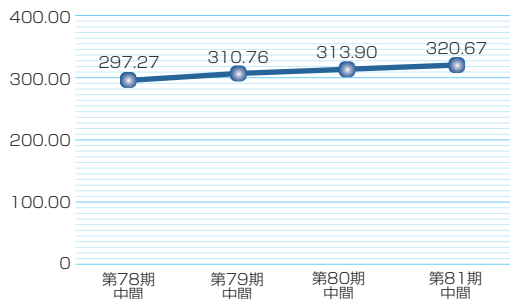
■ 中間純利益又は中間純損失 (△) (単位: 百万円)



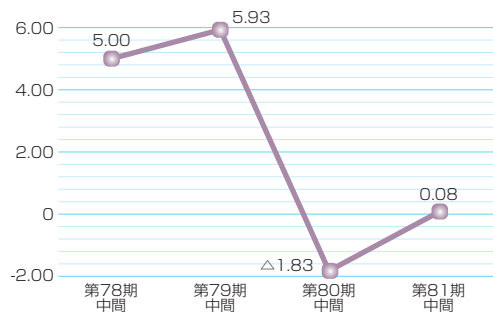
■ 純資産額／総資産額 (単位: 百万円)



■ 1株当たり純資産額 (単位: 円)



■ 1株当たり中間純利益又は中間純損失 (△) (単位: 円)



中間貸借対照表 (平成25年9月30日現在)

(単位：千円)

資 産 の 部		金 額
科 目		
流 動 資 産		
現金及び預金		337,469
受取手形		341,951
売掛金		1,103,748
製品		14,524
仕掛品		944,166
原材料及び貯蔵品		236,892
預け金		3,000,000
その他		185,084
貸倒引当金	△	14,000
流動資産合計		6,149,838
固 定 資 産		
有 形 固 定 資 産		
建築物		109,695
構築物		18,144
機械装置		213,061
車両運搬具		3,332
工具器具備品		53,419
土地		447,525
リース資産		4,391
建設仮勘定		21
計		849,591
無 形 固 定 資 産		
ソフトウェア		44,277
電話加入権		2,879
計		47,156
投 資 そ の 他 の 資 産		
投資有価証券		20,455
繰延税金資産		232,236
その他の投資		50,500
計		303,191
固定資産合計		1,199,939
資 産 合 計		7,349,778

(単位：千円)

負 債 の 部		金 額
科 目		
流 動 負 債		
支払手形		455,288
買掛金		174,739
短期借入金		200,000
未払法人税等		7,178
前受金		41,806
賞与引当金		150,836
受注損失引当金		62,400
その他		255,839
流動負債合計		1,348,088
固 定 負 債		
退職給付引当金		623,710
役員退職慰労引当金		54,862
その他		10,209
固定負債合計		688,781
負 債 合 計		2,036,870
純 資 産 の 部		
株 主 資 本		
資本金		1,440,000
資本剰余金		1,203,008
資本準備金		1,203,008
資本剰余金合計		1,203,008
利益剰余金		141,600
利益準備金		625,000
別途積立金		2,008,848
繰越利益剰余金		2,775,448
利益剰余金合計		△ 103,502
自己株式		△ 103,502
株主資本合計		5,314,954
評 価 ・ 換 算 差 額 等		
その他有価証券評価差額金		7,128
繰延ヘッジ損益	△	9,175
評価・換算差額等合計	△	2,047
純 資 産 合 計		5,312,907
負 債 ・ 純 資 産 合 計		7,349,778

中間損益計算書 (平成25年4月1日から平成25年9月30日まで)

(単位：千円)

科 目	金 額
売 上 高	2,398,142
売 上 原 価	1,947,827
売 上 総 利 益	450,315
販売費及び一般管理費	448,590
営 業 利 益	1,725
営 業 外 収 益	7,912
営 業 外 費 用	3,865
経 常 利 益	5,772
特 別 損 失	3,300
税引前四半期純利益	2,472
法 人 税 等	1,200
四 半 期 純 利 益	1,272

(注) 1株当たり中間純利益(期中平均発行株式数による) 0円08銭

中間株主資本等変動計算書 (平成25年4月1日から平成25年9月30日まで)

(単位：千円)

	株 主 資 本		
	資 本 金	資 本 剰 余 金	
		資 本 準 備 金	資 本 剰 余 金 合 計
平成25年4月1日残高	1,440,000	1,203,008	1,203,008
当中間会計期間中の変動額			
剰余金の配当			
中 間 純 利 益			
自己株式の取得			
当中間会計期間中の変動額合計			
平成25年9月30日残高	1,440,000	1,203,008	1,203,008

	株 主 資 本					
	利 益 剰 余 金				自 己 株 式	株 主 資 本 合 計
	利 益 準 備 金	そ の 他 利 益 剰 余 金 別 途 積 立 金	繰 越 利 益 剰 余 金	利 益 剰 余 金 合 計		
平成25年4月1日残高	141,600	625,000	2,073,855	2,840,455	△103,117	5,380,346
当中間会計期間中の変動額						
剰余金の配当			△ 66,279	△ 66,279		△ 66,279
中 間 純 利 益			1,272	1,272		1,272
自己株式の取得					△ 385	△ 385
当中間会計期間中の変動額合計			△ 65,006	△ 65,006	△ 385	△ 65,391
平成25年9月30日残高	141,600	625,000	2,008,848	2,775,448	△103,502	5,314,954

	評 価 ・ 換 算 差 額 等				純 資 産 計
	そ の 他 有 価 証 券 評 価 差 額 金	繰 延 ヘ ッ ジ 損 益	評 価 ・ 換 算 差 額 等 合 計		
平成25年4月1日残高	7,967	△ 15,222	△ 7,255		5,373,091
当中間会計期間中の変動額					
剰余金の配当					△ 66,279
中 間 純 利 益					1,272
自己株式の取得					△ 385
株主資本以外の項目の当中間会計期間中の変動額(純額)	△ 839	6,047	5,207		5,207
当中間会計期間中の変動額合計	△ 839	6,047	5,207	△	60,183
平成25年9月30日残高	7,128	△ 9,175	△ 2,047		5,312,907

中間キャッシュ・フロー計算書(要旨) (平成25年4月1日から平成25年9月30日まで)

(単位：千円)

営業活動によるキャッシュ・フロー	468,273
投資活動によるキャッシュ・フロー	△ 37,058
財務活動によるキャッシュ・フロー	△ 74,609
現金及び現金同等物の四半期末残高	3,337,469

会社の概要

株主メモ

社名 株式会社加地テック
KAJI TECHNOLOGY CORPORATION

創立 明治38年5月（1905年）

会社設立 昭和9年2月（1934年）

資本金 14億4,000万円（東京証券取引所第二部上場）

製造品目 **空気及びガス圧縮機**
水冷・空冷式圧縮機
給油・オイルフリー・オイルレスタイプ圧縮機
石油化学・産業ガス用
電力・試験・一般産業用
ペットボトルブロー成形用
天然ガス自動車燃料充填用
燃料電池自動車燃料充填用
各種ガス回収精製装置

繊維機械
タイヤコード用撚糸機
グラスファイバー用撚糸機
産業資材用撚糸機

所在地 **本社・工場**
〒587-0064 大阪府堺市美原区菩提6番地
TEL：072-361-0881（代表）
FAX：072-362-4491（総務部）

東京支社
〒169-0051 東京都新宿区西早稲田2丁目20番15号
高田馬場アクセス3F
TEL：03-3232-2651（代表）
FAX：03-3232-2650

大阪支店
〒556-0011 大阪市浪速区難波中2丁目10番70号
パークスタワー23F
TEL：06-7662-8600（代表）
FAX：06-7662-8604

サービスセンター
〒275-0023 千葉県習志野市芝園2丁目2番6号
TEL：047-452-7660（代表）
FAX：047-452-7666

事業年度 4月1日から翌年3月31日まで

定時株主総会 毎年6月中

上場金融商品取引所 東京証券取引所市場第二部

株主名簿管理人兼特別口座管理機関 東京都中央区八重洲一丁目2番1号
みずほ信託銀行株式会社

株主名簿管理人事務取扱場所 東京都中央区八重洲一丁目2番1号
みずほ信託銀行株式会社 本店証券代行部

郵便物送付及び電話お問合せ先 〒168-8507
東京都杉並区和泉二丁目8番4号
みずほ信託銀行株式会社 証券代行部
電話0120-288-324（フリーダイヤル）

特別口座管理機関取次所 みずほ信託銀行株式会社 全国各支店
みずほ証券株式会社
本店、全国各支店及び営業所

基準日 定時株主総会 毎年3月31日
期末配当金 毎年3月31日

単元株式数 1,000株

公告方法 電子公告（当社ホームページに掲載）
[アドレス] <http://www.kajitech.com>
ただし、事故その他やむをえない事由によって電子公告による公告をすることができない場合は、日本経済新聞に掲載する方法により行います。