


株主通信

第86期中間報告書

2018年4月1日～2018年9月30日



この報告書は、環境に配慮し、
植物油インキを使用しております。



株式会社加地テック

株主の皆様へ

株主の皆様には平素より格別のご高配を賜り厚く御礼申し上げます。ここに2018年度中間期の株主通信をお届けするにあたり、一言ご挨拶を申し上げます。

当中間期におけるわが国経済は、緩やかに回復しており、設備投資計画（全規模・全産業）は前年度比8.5%増と6月調査からはほぼ横ばいであるものの、例年と比べると引続き高い伸びを示しており、企業の投資意欲は依然旺盛な状況が続いています。

一方、当社を取り巻く事業環境としましては、国内においては限られたシェアを獲得するための競合他社との競争は依然厳しく、また海外においても欧米・アジアの圧縮機メーカーとのシェア争いは激しく、予断を許さないものとなっております。

このような状況下、当中間期における当社業績は、海外市場における石油精製・石油化学案件の大口売上があったこと等により、売上高は前年同期比21.5%増の2,152百万円となりました。一方、売上高は増加したものの、採算の厳しい案件があったこと等により、売上総利益は前年同期比6.0%減の518百万円となりました。販売費及び一般管理費は、新型の水素ステーション用超高圧水素圧縮機の開発が試験機の検証運転段階に移ったことで試験研究費が減少し、前年同期比24百万円の減少となったものの、

前述の売上総利益減少の影響を受け、営業損失3百万円（前年同期は営業利益5百万円）となり、経常利益は前年同期比55.9%減の4百万円、中間純利益は前年同期比59.0%減の2百万円となりました。

下半期の事業活動は、上半期に市場投入した新製品「高効率・省エネ・省メンテナンスを追求したPETボトル成型用圧縮機」の販売促進と、海外向け案件の拡大販売に注力すると共に、「2017中期経営計画」に基づく、水素社会に向けての水素関連事業用圧縮機の開発・営業の強化と、アフターサービスの領域・地域の拡大と体制強化を推進し、更に企業価値向上を追求してまいります。

株主の皆様におかれましては、より一層のご理解とご支援を賜りますようお願い申し上げます。



2018年11月

代表取締役社長
鈴木 博士

事業の概況

中間貸借対照表 (2018年9月30日現在)

当中間期におけるわが国経済は、緩やかに回復しています。

日銀短観（2018年9月調査）によれば、2018年度の経常利益計画（全規模・全産業）は、海外経済が堅調である一方で、想定為替レートが6月調査より据え置かれたことが影響したとみられ、前年度比3.6%減と前回調査から1.6%の小幅な上方修正にとどまっています。

しかし、設備投資計画（全規模・全産業）は、前年度比8.5%増と6月調査からはほぼ横ばいであるものの、例年と比べると引続き高い伸びを示しており、企業の投資意欲は依然旺盛な状況が続いています。

このような状況下、当中間期における業績は、海外市場における石油精製・石油化学案件の大口売上があったこと等により、売上高は前年同期比21.5%増の2,152百万円となりました。売上高は増加したものの、採算の厳しい案件があったこと等により、売上総利益は前年同期比6.0%減の518百万円となりました。販売費及び一般管理費は、前年度に新型水素ステーション用超高压水素圧縮機の開発試験機を完成させ、今年度は同試験機の検証運転段階となったため、試験研究費が減少し前年同期比24百万円の減少となったものの、前述の売上総利益減少の影響を受け、営業損失3百万円（前年同期は営業利益5百万円）となり、経常利益は前年同期比55.9%減の4百万円、中間純利益は前年同期比59.0%減の2百万円となりました。

(単位：千円)

資 産 の 部		金 額
科 目		
流 動 資 産		
現金及び預金		560,905
受取手形		404,405
売掛金		1,097,467
棚卸資産		1,641,893
預け金		2,800,000
その他の流動資産		91,626
貸倒引当金		△12,100
流動資産合計		6,584,197
固 定 資 産		
有形固定資産		729,654
無形固定資産		44,794
投資その他の資産		359,599
固定資産合計		1,134,048
資 産 合 計		7,718,245
負 債 の 部		
流 動 負 債		
支払手形		552,051
買掛金		251,574
短期借入金		60,000
未払法人税等		17,699
賞与引当金		135,728
受注損失引当金		85,400
その他の流動負債		245,048
流動負債合計		1,347,502
固 定 負 債		
退職給付引当金		572,790
その他の固定負債		50,980
固定負債合計		623,770
負 債 合 計		1,971,273
純 資 産 の 部		
株 主 資 本		
資本金		1,440,000
資本剰余金		1,203,008
利益剰余金		3,211,711
自己株式		△108,528
株主資本合計		5,746,191
評 価 ・ 換 算 差 額 等		
繰延ヘッジ損益		780
評価・換算差額等合計		780
純 資 産 合 計		5,746,972
負 債 ・ 純 資 産 合 計		7,718,245

中間損益計算書 (2018年4月1日から 2018年9月30日まで)

(単位：千円)

科 目	金 額
売 上 高	2,152,058
売 上 原 価	1,633,144
売 上 総 利 益	518,913
販売費及び一般管理費	522,412
営 業 損 失	△ 3,499
営 業 外 収 益	8,465
営 業 外 費 用	864
経 常 利 益	4,101
特 別 損 失	300
税 引 前 中 間 純 利 益	3,801
法 人 税 等	1,200
中 間 純 利 益	2,601

(注) 1株当たり中間純利益(期中平均株式数による) 1円57銭

中間株主資本等変動計算書 (2018年4月1日から 2018年9月30日まで)

(単位：千円)

	株 主 資 本		
	資 本 金	資 本 剰 余 金	
		資 本 準 備 金	資 本 剰 余 金 合 計
2018年4月1日残高	1,440,000	1,203,008	1,203,008
当中間会計期間中の変動額			
剰余金の配当			
中間純利益			
自己株式の取得			
当中間会計期間中の変動額合計	—	—	—
2018年9月30日残高	1,440,000	1,203,008	1,203,008

	株 主 資 本					
	利 益 剰 余 金			自 己 株 式	株 主 資 本 合 計	
	利 益 準 備 金	そ の 他 利 益 剰 余 金 別 途 積 立 金	利 益 剰 余 金 合 計 繰 越 利 益 剰 余 金			
2018年4月1日残高	141,600	625,000	2,541,832	3,308,432	△108,445	5,842,995
当中間会計期間中の変動額				—		—
剰余金の配当			△ 99,321	△ 99,321		△ 99,321
中間純利益			2,601	2,601		2,601
自己株式の取得				—	△ 83	△ 83
株主資本以外の項目の当中間会計期間中の変動額(純額)				—		—
当中間会計期間中の変動額合計	—	—	△ 96,720	△ 96,720	△ 83	△ 96,804
2018年9月30日残高	141,600	625,000	2,445,111	3,211,711	△108,528	5,746,191

中間キャッシュ・フロー計算書(要旨) (2018年4月1日から 2018年9月30日まで)

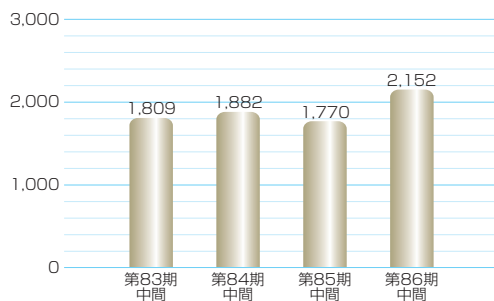
(単位：千円)

営業活動によるキャッシュ・フロー	257,417
投資活動によるキャッシュ・フロー	△ 107,776
財務活動によるキャッシュ・フロー	△ 98,525
現金及び現金同等物の中間期末残高	560,905

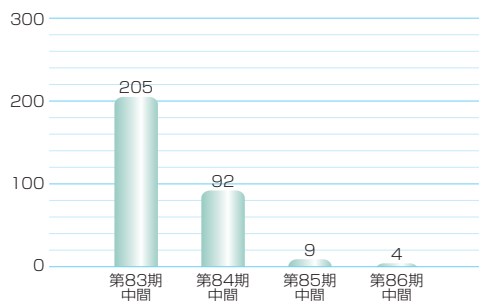
	評 価 ・ 換 算 差 額 等			純 資 産 計
	繰 延 へ ッ ジ 損 益	評 価 ・ 換 算 差 額 等	合 計	
2018年4月1日残高	△ 673	△ 673		5,842,321
当中間会計期間中の変動額				—
剰余金の配当			△	99,321
中間純利益				2,601
自己株式の取得			△	83
株主資本以外の項目の当中間会計期間中の変動額(純額)	1,454	1,454		1,454
当中間会計期間中の変動額合計	1,454	1,454	△	95,349
2018年9月30日残高	780	780		5,746,972

業績ハイライト

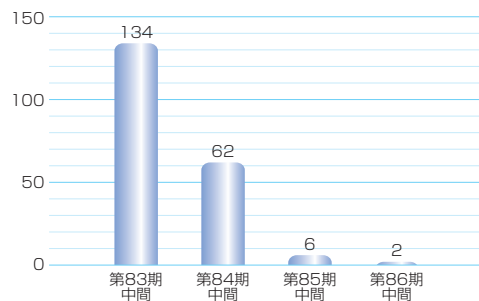
売上高 (単位：百万円)



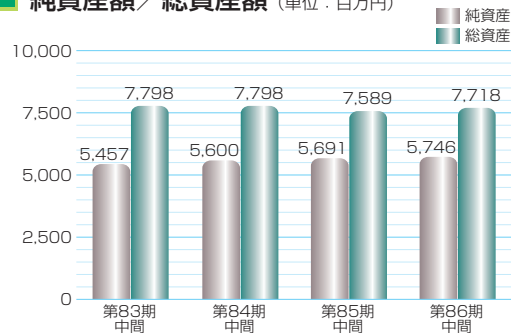
経常利益 (単位：百万円)



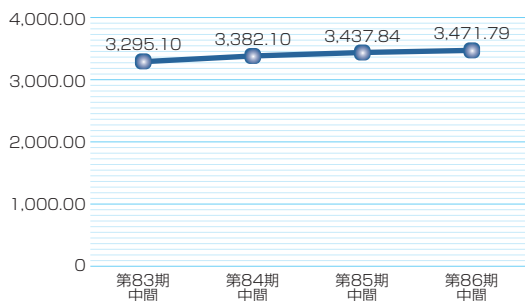
中間純利益 (単位：百万円)



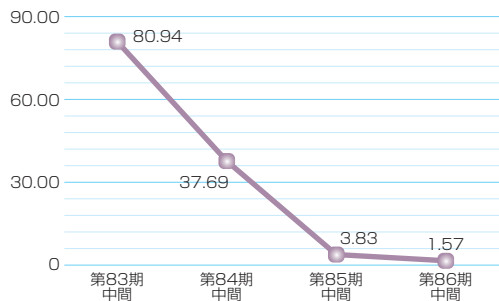
純資産額／総資産額 (単位：百万円)



1株当たり純資産額 (単位：円)



1株当たり中間純利益 (単位：円)



※2017年10月1日付で普通株式10株を1株の割合で併合したため、1株当たり純資産額、1株当たり中間純利益は当該株式併合を考慮した金額を記載しています。

会社の概要

株主メモ

社名	株式会社加地テック KAJI TECHNOLOGY CORPORATION
創立	明治38年5月(1905年)
会社設立	昭和9年2月(1934年)
資本金	14億4,000万円(東京証券取引所市場第二部上場)
製造品目	空気及びガス圧縮機 水冷・空冷式圧縮機 給油・オイルフリー・オイルレスタイプ圧縮機 石油化学・産業ガス用 電力・試験・一般産業用 ペットボトル成型用 天然ガス自動車燃料充填用 燃料電池自動車燃料充填用 各種ガス回収精製装置
所在地	本社・工場 〒587-0064 大阪府堺市美原区菩提6番地 TEL: 072-361-0881 (代表) FAX: 072-362-4491 (人事総務部) 東京支社 〒169-0051 東京都新宿区西早稲田2丁目20番15号 高田馬場アクセス3F TEL: 03-3232-2651 (代表) FAX: 03-3232-2650 サービスセンター 〒275-0023 千葉県習志野市芝園2丁目2番6号 TEL: 047-452-7660 (代表) FAX: 047-452-7666

事業年度	4月1日から翌年3月31日まで
定時株主総会	毎年6月中
上場金融商品取引所	東京証券取引所市場第二部
株主名簿管理人兼特別口座管理機関	東京都中央区八重洲一丁目2番1号 みずほ信託銀行株式会社
株主名簿管理人事務取扱場所	東京都中央区八重洲一丁目2番1号 みずほ信託銀行株式会社 本店証券代行部
郵便物送付及び電話お問合せ先	〒168-8507 東京都杉並区和泉二丁目8番4号 みずほ信託銀行株式会社 証券代行部 電話0120-288-324(フリーダイヤル)
特別口座管理機関取次所	みずほ信託銀行株式会社 全国各支店 みずほ証券株式会社 本店及び全国各支店
基準日	定時株主総会 毎年3月31日 期末配当金 毎年3月31日
単元株式数	100株
公告方法	電子公告(当社ホームページに掲載) [アドレス] http://www.kajitech.com ただし、事故その他やむをえない事由によって電子公告による公告をすることができない場合は、日本経済新聞に掲載する方法により行います。